





Käyttäjäkortin toiminnot

- Käyttäjäkortti-toiminto kerää samaan paikkaan kaikki käyttäjän tiedot
- Käyttäjäkortti löytyy vasemman kehyksen  Oma tila -kuvakkeen alta tai pääkehysten ylälaidasta, riippuen ympäristön ja käyttäjän profiiliasetuksista
- Ympäristön hallinnoija voi määritellä profiilikohtaisesti, mitä toimintoja käyttäjillä on käyttäjäkorteissaan käytettävissä, näkymä voi olla esimerkiksi seuraavanlainen user-tason käyttäjällä Asetukset-välilehdellä:


Id 288357

Ympäristön kieli

Yhteystiedot saavat näkyä muille Kyllä

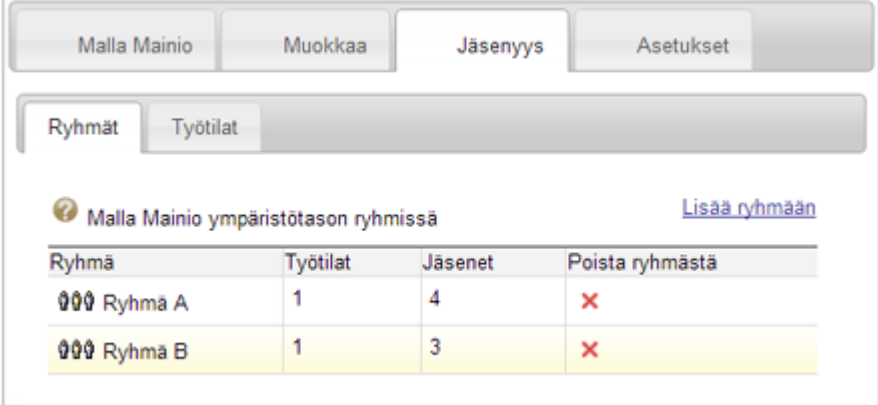
 Käytä suosikkityötiloja Kyllä

Sähköpostimuistutukset sallittu Kyllä [Yksityiskohtaiset asetukset muistutusviesteistä](#)

 RSS-tilaukset [Valitse kohteet, joista haluat tilata RSS-syötteet](#)

Näytä osaamismerkkit käyttäjäkortissa Kyllä

- Hallinnoija näkee jonkin käyttäjän käyttäjäkorttia tarkastellessaan esim. käyttäjän viimeisen istunnon ajankohdan Optimassa sekä käyttäjän ryhmä- ja työtilajäsenyydet, joita voidaan myös kortin kautta hallinnoida:



Malla Mainio Muokkaa Jäsenyys Asetukset

Ryhmät Työtilat

Malla Mainio ympäristötason ryhmissä [Lisää ryhmään](#)

Ryhmä	Työtilat	Jäsenet	Poista ryhmästä
👤👤👤 Ryhmä A	1	4	✗
👤👤👤 Ryhmä B	1	3	✗

- Myös esim. user-tason käyttäjälle voidaan antaa oikeus poistaa itsensä työtilan jäsenyydestä ja poiston voi tehdä käyttäjäkortin kautta
- Oma nimi -välilehti näyttää tiedot niin kuin ne näkyvät muille käyttäjille