






## Videosesitys

- *Videosesitys*-työkalulla voidaan luoda esityksiä, joissa yhdistyvät video ja sen aikana vaihtuvat kalvot.
- Tätä toimintoa voidaan hyödyntää esimerkiksi luentomateriaalien tai erilaisten esittelyvideoiden tekemiseen.
- Esitys luodaan siten, että Optimaan tuodaan video (*Lataa video- tai äänitiedosto koneeltasi* -toiminnolla) sekä tarvittavat kalvot:
  - Videosesitykseen voidaan valita video kyseisessä työtilassa olevista suoratoisto-objekteista
  - Esityksessä näytettävät kalvot voivat olla html-, pdf- tai kuvatiedostoja
- Luotuun *Videosesitys*-objektiin tuodaan video ja kalvot, jonka jälkeen esitystä voidaan alkaa koostaa valitsemalla sopiva kalvo sopivalla ajanhetkellä videon pyöriessä.
- *Videosesitys*-työkalun luominen vaatii useita työtilatason profiilin oikeuksia:
  - Käyttäjä voi luoda videosesityksiä
  - Käyttäjä voi tuoda objekteja omalta tietokoneeltaan / Käyttäjä voi ladata useita objekteja kerrallaan omalta koneelta
  - Suoratoistettavien mediatiedostojen lataaminen käytössä
-  Videosesityksen katsominen vaatii käyttäjän selaimen lisäosan  Flash Plug-in 9.0.124 tai uudempi.
- Videosesityksen seuraaminen onnistuu kuitenkin tietyillä mobiililaitteilla, joissa ei ole  Flash-tukea. Kun video valitaan *Videosesitykseen*, siitä tehdään automaattisesti iOS-laitteiden ja uusimpien Android-laitteiden tukema H.264-versio.